

BLUMIL-GO

BLACK  
LINES!



Blumil -GO er utrolig enkel å bruke.

Du sitter komfortabelt i din egen rullestol, ruller bort til Blumil -GO, trykker på én knapp, så er du koblet til og klar til å kjøre. Blumil -GO gjør din manuelle rullestol om til en elektrisk håndsykkel på bare noen sekunder.

**Så enkelt er det.**




# D

## DESIGN

Design spiller en avgjørende rolle i hele vårt produktsortiment. Blumil-GO er et klart bevis på dette! Vi ønsket å skape et produkt som ikke bare er praktisk, men også stilig, kompakt og moderne. Ingen unødvendige ledninger, tilbehør eller deler.




B L U M I L -GO



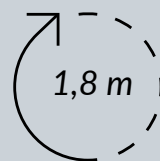
### **PATENTERT TILKOBLINGSMEKANISME**

Blumil -GO har en helt unik egenskap som aldri har vært sett før – en patentert koblingsmekanisme. Vi valgte å gjøre ting litt annerledes for å gi brukeren en STOR forbedring. Du trenger ikke å feste ekstra deler til din egen rullestol. Ingen komplisert fremgangsmåte der du må løfte hele konstruksjonen for å koble den til rammen på rullestolen. Med Blumil -GO trykker du bare på én knapp, så ordner den elektriske motoren resten for deg. Fem sekunder senere er du klar til å rulle av sted, helt uten hjelp fra andre. Du kan være helt selvstendig, uansett hvor sterk du er i hendene.



## ENKEL Å MANØVRERE

Med en svingradius på bare 1,8 m er Blumil-GO utrolig lett å manøvrere. Dette er spesielt nyttig både innendørs og utendørs. Den snur enkelt på trange steder og i små rom. Å vende når du kjører på en sti krever minimalt med plass.

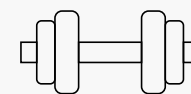


Svingradius





**S** Sammenleggbar



13 kg - Vekt



Reis enkelt


Muligheten for enkel transport er en viktig fordel for Blumil-GO-brukere. Derfor har vi laget Blumil-GO med et kompakt design, og du kan folde den sammen på et øyeblikk med et knappetrykk. **Ta den med deg overalt.**

#### LETT OG KOMPAKT

Med en totalvekt på 13 kg, INKLUDERT batteriet, er Blumil-GO praktisk og enkel å ta med på reisen, enten du kjører bil eller flyr. Du trenger IKKE å montere ekstra deler på rullestolen din. Hele systemet festes på rullestolen din på 5 sekunder – så lett er det.

#### REISE MED FLY

Den er perfekt for reiser. Den kan enkelt foldes sammen, legges i en spesialtilpasset bag og tas med uansett hvor du skal!

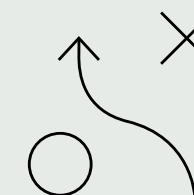


## Håndtering av hindringer



Med Blumil -GO kommer du deg enkelt frem

på tre hjul (to bakhjul på rullestolen og ett forhjul på Blumil-GO). Dette gjør turen over alle underlag mye mer behagelig sammenlignet med å kjøre på fire rullestolhjul, siden styrehjulene (de små forhjulene) er litt løftet.





# D

## DOBBELT BREMS

**Blumil -GO har et unikt dobbelt bremsesystem.**

En brukervennlig elektromagnetisk brems for personer med begrenset håndbevegelse, samt en kraftig hovedbrems som styres med en bremsehendel.

# S

SUPERT FOR  
PERSONER MED HØYE LAMMELSER

Blumil -GO er enkel å bruke, kjøre, koble til og sette opp. For 99 % av brukerne kan Blumil -GO pakkes ut og monteres på under 15 minutter, helt uten tilpasninger til rullestolen. Det unike, patenterte tilkoblingssystemet gjør det mulig å starte med et trykk på en knapp—så er du klar til å kjøre.



# A

AVTAGBART BATTERI

Takket være det pålitelige 280 Wh LG-batteriet har Blumil -GO en imponerende rekkevidde på rundt 30 km per lading. Du kan enkelt ta ut batteriet og ta det med deg. Det kan lades mens du er på farten, og i tillegg har det en USB-port slik at du kan lade alle dine mobile enheter. **Du har den største powerbanken du noen gang har hatt!**



# F

FUNKSJONER



## HASTIGHET

Blumil -GO har tre hastighetsnivåer. Velg den du føler deg mest komfortabel med. Standardinnstillingen gir en toppfart på 6 km/t, perfekt når du skal lære å kjøre eller ønsker å holde følge med venner og familie i gangtempo. Mellominnstillingen øker maksimalfarten til 10 km/t, slik at du enkelt kan komme deg rundt i byen og i parker – ideell for daglig bruk. For de som liker fart og spenning, finnes TURBO-innstillingen, som gir Blumil -GO en toppfart på 15 km/t. Da kan du holde følge med enhver sykkel, men vær oppmerksom og kjør forsiktig.

**Dette er for erfarne sjåførere!**



## PASSER TIL FASTRAMME RULLESTOLER

Blumil -GO er utviklet spesielt for rullestoler med stiv ramme. Den skal enkelt passe alle merker og modeller av rullestoler med stiv ramme fra ledende produsenter som Panthera, Kuschal, Invacare, Meyra, Progeo og flere. **Vær oppmerksom på at den ikke passer til sammenleggbare rullestoler.**



## TA DEN UT AV ESKEN OG KJØR

Blumil -GO er ikke bare enkel å bruke, men også utrolig lett å tilpasse din rullestol.



## INNEBYGDE LYS

**For ekstra sikkerhet er Blumil -GO utstyrt med to separate lyssystemer.**

Det omgivende lyset aktiveres automatisk når du slår på Blumil-GO, slik at du blir godt synlig for andre med en gang. I tillegg kan du skru på hovedlyktene når du trenger ekstra lys om natten, slik at du enkelt finner veien.

# D

## DIMENSJONER



Tre hastighetsnivåer 6 km/t, 10 km/t, 15 km/t

Rekkevidde 30 km

Uttakbart batteri Li-ion 280 Wh

Totalvekt 13 kg

Hjuldiameter 8,5"

Brukervekt Maks. 100 kg

Belysning LED

Dekk Gummiplast  
Punkteringsfritt

Tilkoblingsmekanisme hel elektrisk

Sertifisering CE, medisinsk utstyr i EU

Klatreevne Opptil 10 %

Digital LCD-skjerm viser fart, hastighetsmodus,  
batterinivå og total distanse

Dobbelt bremsesystem trommelbrems og  
elektromagnetisk brems

# S

## SERTIFISERING



### SERTIFISERING

Blumil -GO er et sertifisert produkt. Som medisinsk utstyr oppfyller det alle kravene, regulert etter EU-lovgivning.

CE-merket er i seg selv en garanti for visse sikkerhets- og kvalitetskrav og gir informasjon til alle brukere, samt bevis på at vi oppfyller alle strenge krav.



### PRODUSERT I EU

Blumil -GO holder svært høy kvalitet. Den er produsert i EU etter de strengeste standardene.



B L U M I L -GO

Leveres i Norge av:



KONTAKT OSS

Mainmove Living AS

E-post:  
post@mmliving.no

[www.mmliving.no](http://www.mmliving.no)